





## PIATTAFORMA ELETTRICA SEMOVENTE VERTICALE

### PUNTI DI FORZA

-  *Compatta e leggera.*
-  *Eccellente manovrabilità.*
-  *Elevata autonomia di lavoro.*
-  *Facilità di accesso a tutta la componentistica.*

### RISPONDE ALLE NORMATIVE:



### CARATTERISTICHE STANDARD:

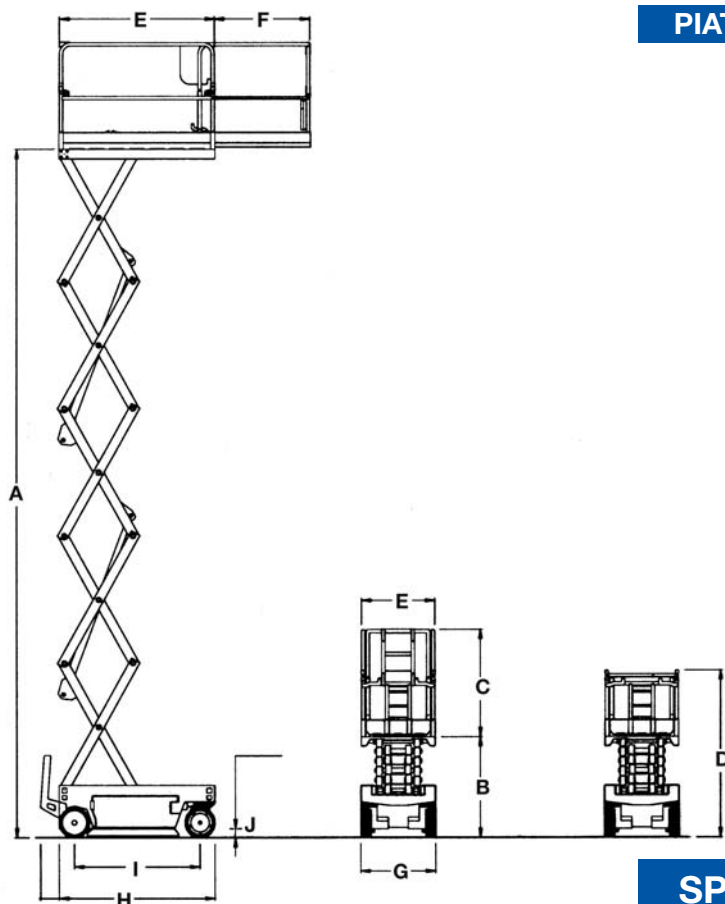
- IT 4680  
Altezza di lavoro 6,6 m
- IT 5980  
Altezza di lavoro 7,9 m
- IT 7380  
Altezza di lavoro 9,3 m
- Trazione idraulica anteriore con comandi elettrici in piattaforma
- 3 velocità di trazione selezionabili
- Freni di stazionamento tipo lamellare a disinnesto idraulico
- Estensione piattaforma m 1
- Clacson
- Discesa manuale di emergenza
- Valvola di blocco sul cilindro
- Caricabatteria a disinserimento automatico 24 V - 40 A
- Avvisatore acustico movimenti
- Sensore di inclinazione con blocco movimenti
- Sblocco meccanico della trazione per il traino d'emergenza
- Spina stacca batteria
- Contatore
- Sistema controllo batteria con protezione per bassa tensione

# IT 4680 IT 5980 IT 7380

IT 4680 ALTEZZA LAVORO 6,6 M.

IT 5980 ALTEZZA LAVORO 7,9 M.

IT 7380 ALTEZZA LAVORO 9,3 M.



## SPECIFICHE TECNICHE \*

Modello		IT 4680	IT 5980	IT 7380
Altezza di lavoro	m	6,6	7,9	9,3
A Altezza piattaforma - sollevata	m	4,6	5,9	7,3
B+C Altezza piattaforma - a riposo	m	1,98	2,08	2,19
C Altezza parapetto	m	1,12	1,12	1,12
D Altezza a riposo (parapetto abbassato)	m	1,55	1,65	1,76
E Dimensione piattaforma	m	1,62x0,77	1,62x0,77	1,62x0,77
F Estensione piattaforma	m	1	1	1
G Larghezza totale	m	0,78	0,78	0,78
H Lunghezza totale	m	1,63	1,63	1,63
I Interasse ruote	m	1,31	1,31	1,31
J Luce dal suolo	mm	88 / 21	88 / 21	88 / 21
Portata piattaforma	kg	270	230	200
Peso lordo veicolo <sup>1</sup>	kg	1.290	1.545	1.785
Velocità di traslazione - abbassata	km/h	0,7	0,7	0,7
Velocità di traslazione - sollevata	km/h	0,4	0,4	0,4
Pendenza superabile		25%	25%	25%
Raggio di sterzata - interno	m	0	0	0
Raggio di sterzata - esterno	m	1,65	1,65	1,65
Inclinazione massima lat./long.	°	2 / 3	2 / 3	1,5 / 3
Dimensioni ruote	mm	315x100	315x100	315x100
Tipo ruote		cushion	cushion	cushion
Batterie	V/Ah	24/250	24/250	24/250
Carica batterie	V/A	24/30	24/30	24/30
Serbatoio idraulico	l	7	7	7
Comandi proporzionali		Si	Si	Si



PER INFORMAZIONI

[www.gv3.it](http://www.gv3.it) | [in](#) [f](#) [ig](#) [yt](#)